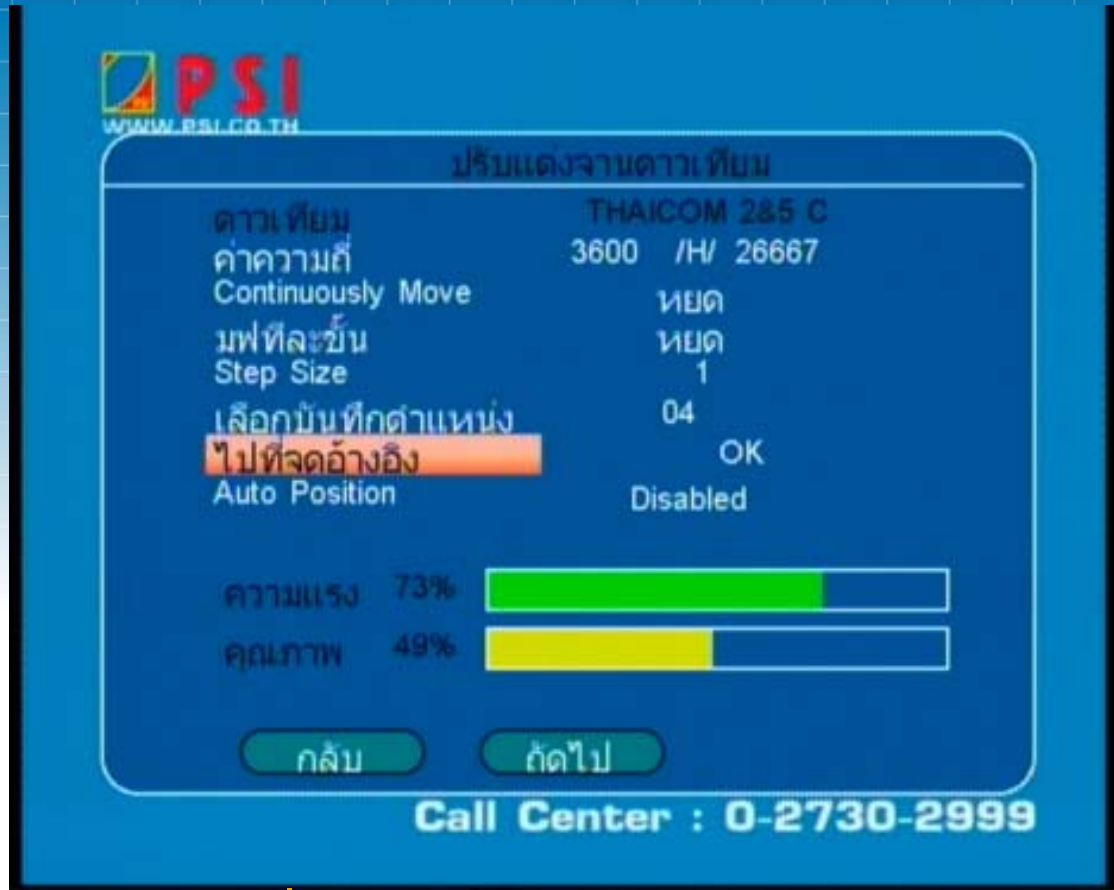


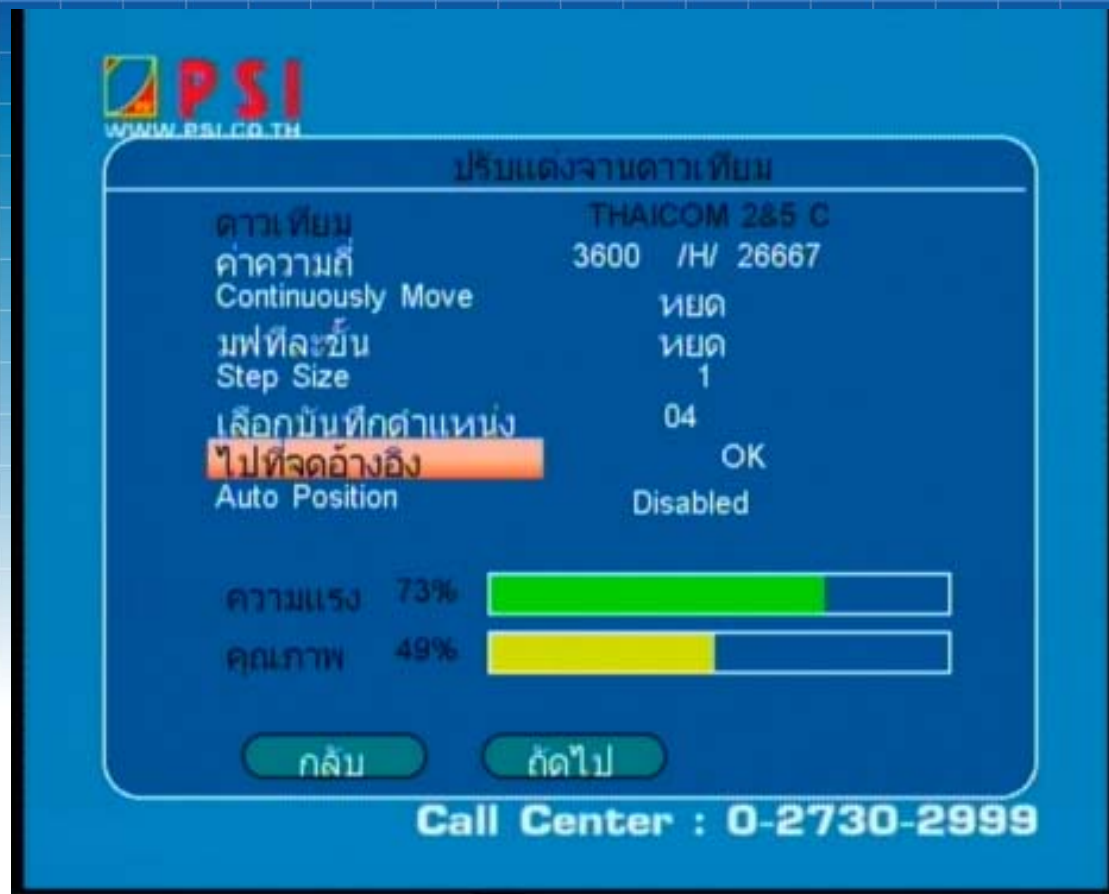
การบันทึกตำแหน่งดาวเทียมอัตโนมัติ

เครื่อง **BONUS** move

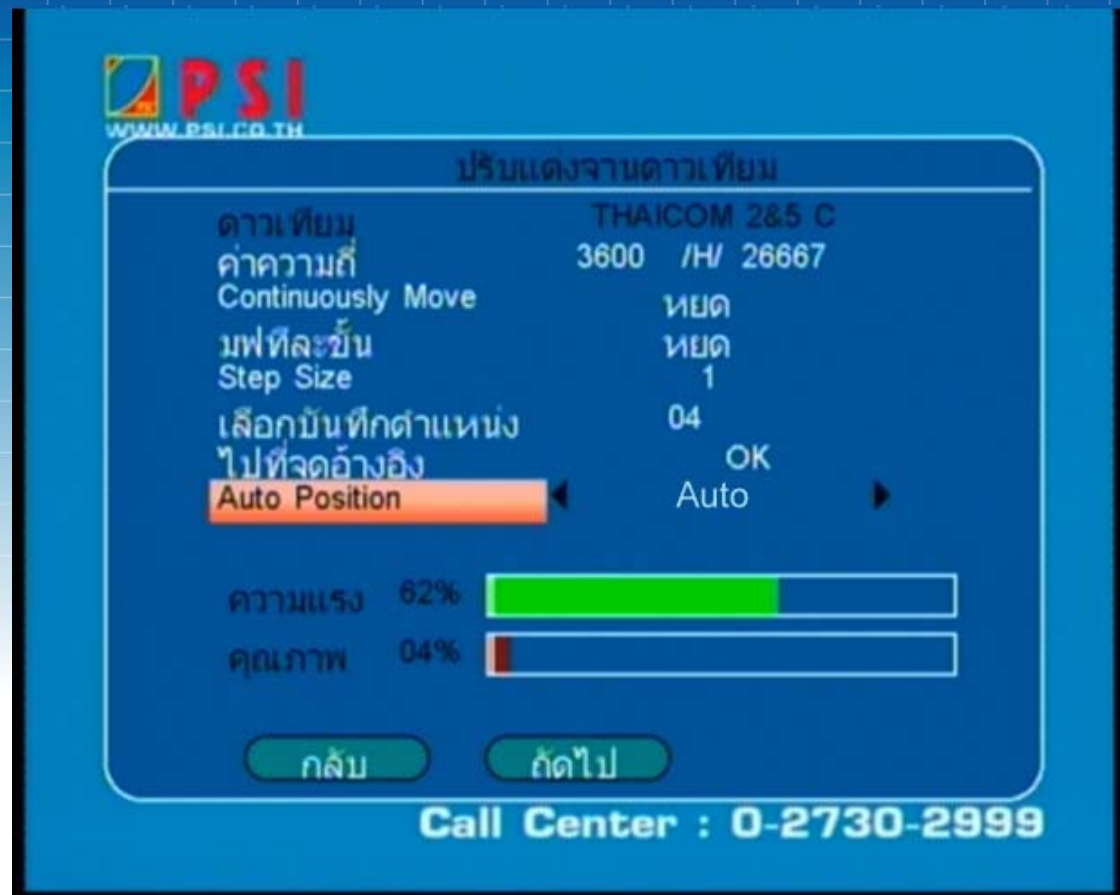
การบนทกตาแหงดาวเทียมมต!นมต



1. กดปุ่ม sat ที่รีโมทค้างไว้ 10 วินาทีที่จะแสดงเมนู
ปรับแต่งจานดาวเทียม และแถบสีอยู่ที่ "ไปที่
จุดอ้างอิง"



2. กดปุ่ม OK เพื่อให้มอเตอร์อยู่ในสภาวะหยุดสุดโดยสังเกตตัวเลข LED Display ของ GBOX ตัวเลขจะวิ่งให้รอสักครู่เมื่อ LED Display ของ GBOX หยุดแล้วให้กดปุ่ม OK



3. กดปุ่ม ▼ เลื่อนแถบสีมาที่บรรทัด Auto position แล้ว
กดปุ่ม ► เลือกเป็น Auto หลังจากนั้นกดปุ่ม OK
เครื่องจะบันทึกตำแหน่งดาวเทียมอัตโนมัติทุกดวง



เสร็จขั้นตอน กด **SAT**
เลือกดาวเทียมใช้งานได้ปกติ